



Inicjatorzy badania

CCC S.A.	10
LPP	10
ČEZ, AS	9,75
Grupa kapitałowa LUG SA	9,67
PGE Polska Grupa Energetyczna SA	9,67
Allegro.eu S.A.	9,5
Onde S.A.	9,5
Tauron Polska Energia SA	9,5
CD Projekt	9,34
Erbud S.A.	9,33
Unibep S.A.	9,33
Dom Development S.A.	9,17
ASBISc Enterprises PLC	9,08

Dr. Miele Cosmed Group SA	9,08
Inter Cars S.A.	8,83
Grupa Kęty S.A.	8,67
Jastrzębska Spółka Węglowa SA	8,67
Powszechny Zakład Ubezpieczeń S.A.	8,67
Columbus Energy S.A.	8,66
Orange Polska SA	8,58
Enea S.A.	8,5
Fabryka Farb i Lakierów Śnieżka S.A.	8,5
Grupa Azoty S.A.	8,34
ING Bank Śląski S.A.	8,33
Agora S.A.	8,17
Amica S.A.	8,17

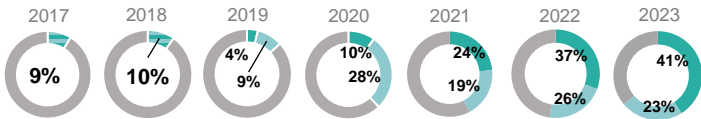
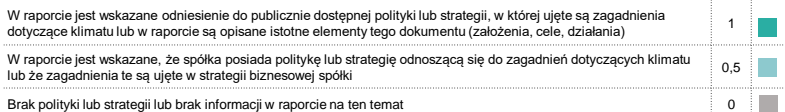
Wirtualna Polska Holding S.A.	8,17
Wielton S.A.	8,16
Bank Millennium SA	8
Bank Ochrony Środowiska S.A.	8
KGHM Polska Miedź SA	8
Kruk S.A.	8
Echo Investment S.A.	7,83
Eurocash S.A.	7,83
MOL Sp. z o. o.	7,67
Budimex S.A.	7,66
Sanok Rubber Company S.A.	7,66
Gobarto S.A.	7,5
Immofinanz AG	7,5

Polenergia S.A.	7,5
Unimot S.A.	7,33
Cyfrowy Polsat S.A.	7,25
ZEPAK	7,25
Krka d.d.	7,08
Relpol S.A.	7,08
VRG SA	7,08
PKOBP	7

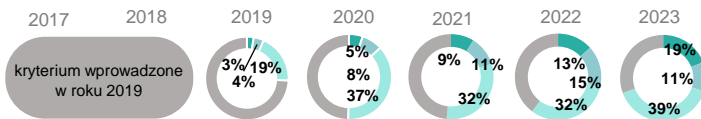
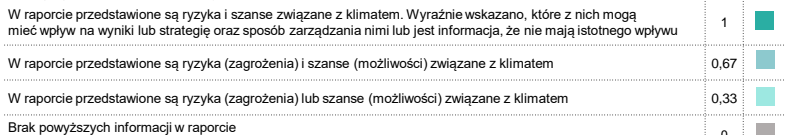
Partnerzy wspierający



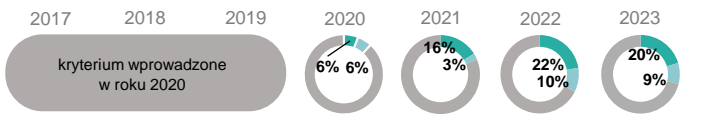
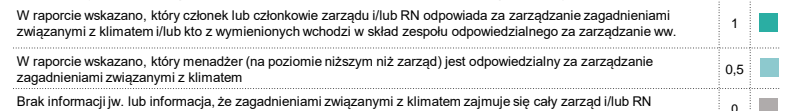
I. Istnienie polityki, strategii lub ujęcie w strategii biznesowej zarządzania wpływem spółki na klimat



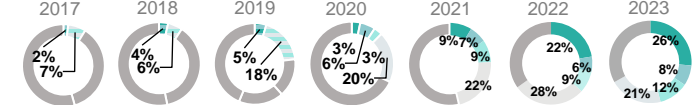
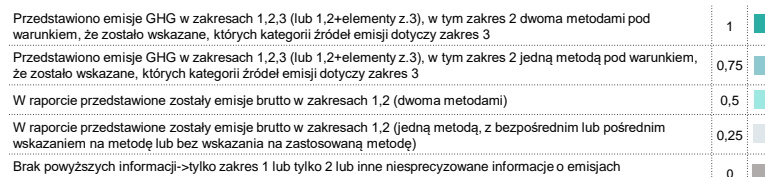
II. Ryzyka i szanse związane z klimatem



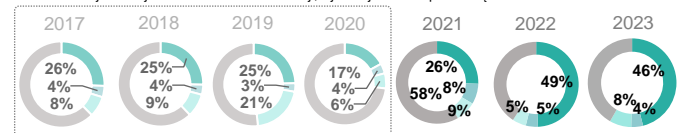
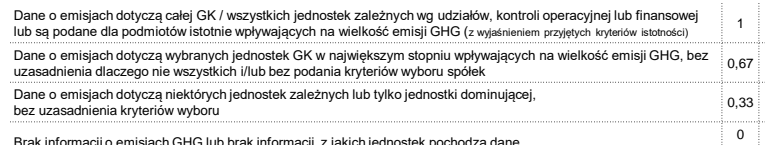
III. Zarządzanie zagadnieniami klimatu w strukturze organizacji



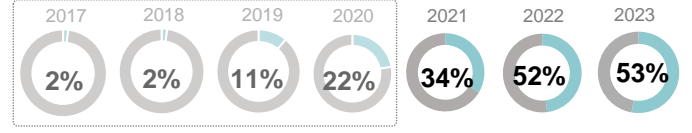
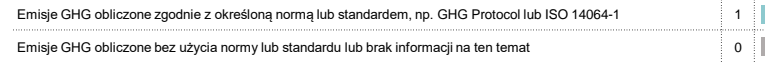
IV. Emisje gazów cieplarnianych (GHG)



V. Raportowanie emisji GHG w grupie kapitałowej (granice raportowania)



VI. Standard kalkulacji emisji GHG



KOMENTARZ

W roku 2024 średni wynik spółek w badaniu wyniósł 4,38 na 10 możliwych punktów i był o 0,36 pkt wyższy niż przed rokiem.

Najlepsza spółka osiągnęła 10 pkt (tak jak w 2023 roku). 12% spółek nie uzyskało żadnych punktów (rok temu było to 16%).

143 spółki raportowały zarówno za rok 2022, jak i za rok 2023 → wśród tych spółek 71 odnotowało wzrost punktacji, 51 spadek, 21 – brak zmian.

*Brak bezpośredniej porównywalności kryteriów 5-10 z uwagi na zmianę kryterium 4 w 2020 r.

Opis projektu: Badanie Świadomości Klimatycznej Spółek (Corporate Climate Crisis Awareness Study) jest projektem Fundacji Standardów Raportowania, Stowarzyszenia Emitentów Giełdowych i Bureau Veritas.

Cel projektu: Regularne badanie, które przedsiębiorstwa są świadome swojego wpływu na zmiany klimatu

Źródło: Dane pochodzące z raportów rocznych spółek notowanych na Giełdzie Papierów Wartościowych w Warszawie; przypisanie do makrosektorów i indeksów wg stanu na dzień zakończenia badania w danym roku.

Autorzy badania: Piotr Biernacki, Michał Stalmach

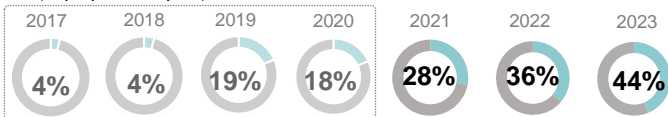
Zakres: raporty roczne za rok 2017, 2018, 2019, 2020, 2021, 2022, 2023

Metodologia: Badanie oparte na analizie treści raportów rocznych pod kątem 10 kryteriów (każde oceniane 0-1 pkt, maksymalny wynik w badaniu 10 pkt). Analizie - analogicznej do danych roku 2020 - podlegały raporty wszystkich spółek sporządzających oświadczenia lub sprawozdania na temat informacji niefinansowych w 2023. Kryteria dotyczące roku 2020 zostały zmienione względem lat 2017-2019, a prezentowane wyniki dla lat poprzednich zostały dostosowane w celu zachowania porównywalności danych. Kryteria 5-10 były badane tylko dla spółek, które uzyskały więcej niż 0 pkt w kryterium 4.

VII. Wskaźniki emisji, współczynniki GWP i ich źródła

Podane zostały przyjęte wskaźniki emisji, współczynniki GWP oraz ich źródła

Brak powyższych informacji w raporcie

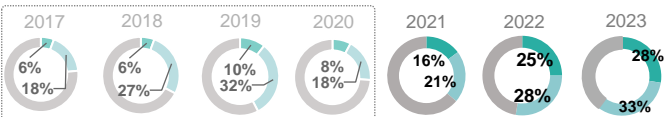


VIII. Zmiana wielkości emisji GHG

Wskazanie zmian na przestrzeni 3 lub więcej lat

Zmiany na przestrzeni 2 lat (rok raportowany + rok poprzedni)

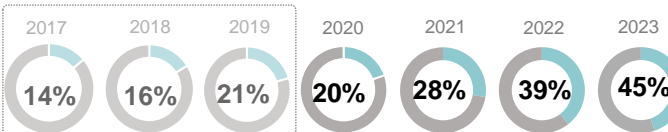
Brak zmian (tylko dane dotyczące ostatniego roku lub brak danych)



IX. Wskaźniki intensywności emisji GHG

Podanie wskaźników intensywności emisji GHG specyficznych dla spółki

Brak wskaźników intensywności emisji GHG specyficznych dla spółki



X. Cele i plany działań

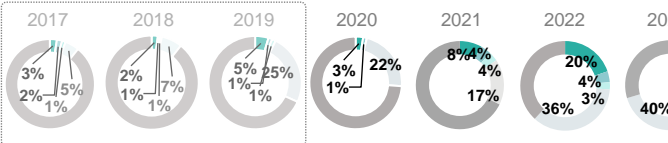
Skwantyfikowane cele redukcji emisji GHG (np. o X do roku Y względem poziomu z roku Z) oraz działania służące ich realizacji

Skwantyfikowane cele redukcji emisji GHG (np. redukcja o X do roku Y względem poziomu z roku Z), bez działań

Wskazane cele w zakresie redukcji intensywności emisji GHG, ale brak skwantyfikowanych celów absolutnych

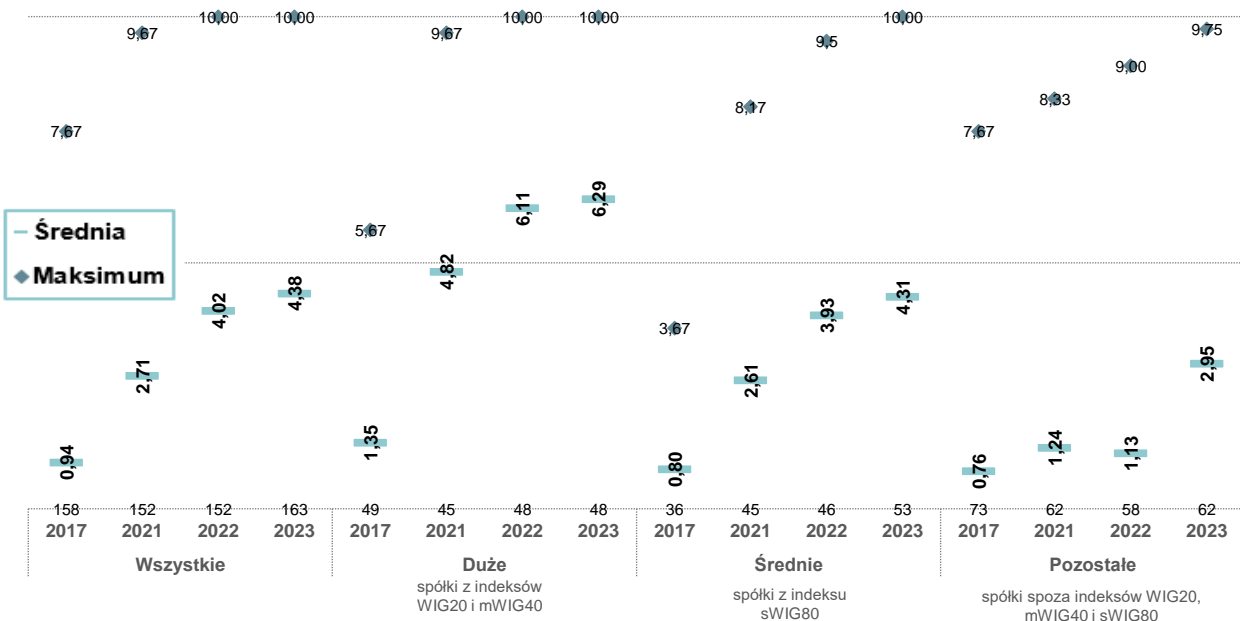
Określone działania służące redukcji emisji GHG, ale brak skwantyfikowanych celów absolutnych lub intensywności

Brak powyższych informacji w raporcie



*Brak bezpośredniej porównywalności kryteriów 5-10 z uwagi na zmianę kryterium 4 w 2020 r.

Wyniki dla całej populacji i w podziale na trzy grupy spółek (max = 10pkt)



Wyniki w podziale na makrosektory



Zachęcamy spółki do samodzielnej weryfikacji ich raportów względem przedstawionych kryteriów badania.

Zapraszamy do kontaktu: rankingcca@bureauveritas.com

Każda spółka, która podlegała badaniu, może: uzyskać bezpłatnie informację o uzyskanej punktacji, uzyskać w formie płatnej konsultacji rekomendacje odnośnie do poprawy jakości raportowania emisji GHG i zarządzania zagadnieniami zmian klimatu.

Opracowanie infografiki: Bureau Veritas Polska

Design by: Bureau Veritas Polska

Niniejsza infografika ma charakter informacyjno-edukacyjny, autorzy nie ponoszą odpowiedzialności za decyzje podjęte na podstawie zawartych w niej treści.