



CCA

corporate Climate Crisis Awareness study

2022

Źródło: Dane pochodzące z raportów rocznych spółek notowanych na Giełdzie Papierów Wartościowych w Warszawie; przypisanie do makrosektorów i indeksów wg stanu na dzień zakończenia badania w danym roku.

Zakres: raporty roczne za rok 2017, 2018, 2019, 2020, 2021

Autorzy badania: Piotr Biernacki, Michał Stalmach

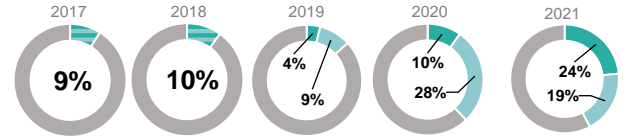
Inicjatorzy projektu: Fundacja Standardów Raportowania, Stowarzyszenie Emitentów Giełdowych, Bureau Veritas Polska

Partner wspierający badanie: MATERIALITY

Metodologia: Badanie oparte na analizie treści raportów rocznych pod kątem 10 kryteriów szczegółowo przedstawionych poniżej (każde oceniane 0-1 pkt, maksymalny wynik w badaniu 10 pkt). Analizie - analogicznej do danych roku 2020 - podlegały raporty wszystkich spółek sporządzających oświadczenia lub sprawozdania na temat informacji niefinansowych w 2021. Kryteria dotyczące roku 2020 zostały zmienione względem lat 2017-2019, a prezentowane wyniki dla lat poprzednich zostały dostosowane w celu zachowania porównywalności danych. Od edycji 2021 kryteria 5-10 były badane tylko dla spółek, które uzyskały więcej niż 0 pkt w kryterium 4.

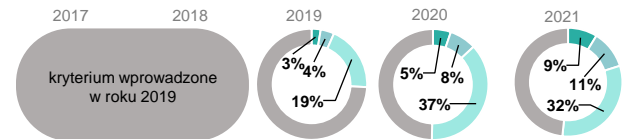
1 Istnienie polityki, strategii lub ujęcie w strategii biznesowej zarządzania wpływem spółki na klimat

Table with 2 rows: 'W raporcie jest wskazane odniesienie do publicznie dostępnej polityki lub strategii...' and 'W raporcie jest wskazane, że spółka posiada politykę lub strategię odnoszącą się do zagadnień dotyczących klimatu...'



2 Ryzyka i szanse związane z klimatem

Table with 3 rows: 'W raporcie przedstawione są ryzyka i szanse związane z klimatem...', 'W raporcie przedstawione są ryzyka (zagrożenia) i szanse (możliwości) związane z klimatem', and 'Brak powyższych informacji w raporcie'



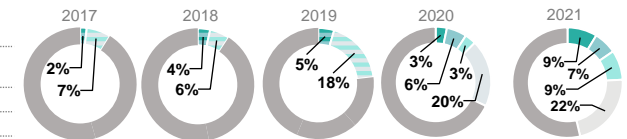
3 Zarządzanie zagadnieniami klimatu w strukturze organizacji

Table with 3 rows: 'W raporcie wskazano, który członek lub członkowie zarządu i/lub RN odpowiada za zarządzanie zagadnieniami...', 'W raporcie wskazano, który menadżer (na poziomie niższym niż zarząd) jest odpowiedzialny za zarządzanie...', and 'Brak informacji jw. lub informacja, że zagadnieniami związanymi z klimatem zajmuje się cały zarząd i/lub RN'



4 Emisje gazów cieplarnianych (GHG)

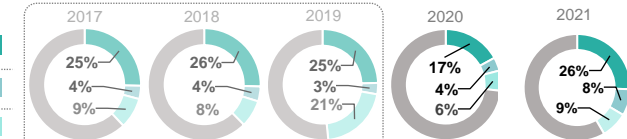
Table with 4 rows: 'Przedstawiono emisje GHG w zakresach 1,2,3 (lub 1,2+elementy z.3)...', 'Przedstawiono emisje GHG w zakresach 1,2,3 (lub 1,2+elementy z.3)...', 'W raporcie przedstawione zostały emisje brutto w zakresach 1,2 (dwoma metodami)', and 'Brak powyższych informacji -> tylko zakres 1 lub tylko 2 lub inne niesprecyzowane informacje o emisjach'



5 Raportowanie emisji GHG w grupie kapitałowej (granice raportowania)

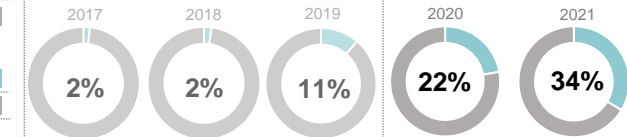
Table with 4 rows: 'Dane o emisjach dotyczą całej GK / wszystkich jednostek zależnych...', 'Dane o emisjach dotyczą wybranych jednostek GK w największym stopniu wpływających...', 'Dane o emisjach dotyczą niektórych jednostek zależnych...', and 'Brak informacji o emisjach GHG lub brak informacji, z jakich jednostek pochodzą dane'

Brak bezpośredniej porównywalności kryteriów 5-10 z uwagi na zmianę kryterium 4 w 2020 r.



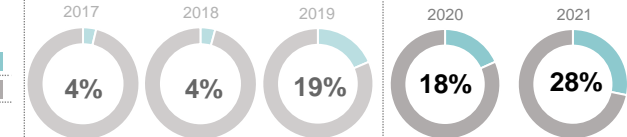
6 Standard kalkulacji emisji GHG

Table with 2 rows: 'Emisje GHG obliczone zgodnie z określoną normą lub standardem...' and 'Emisje GHG obliczone bez użycia normy lub standardu lub brak informacji na ten temat'



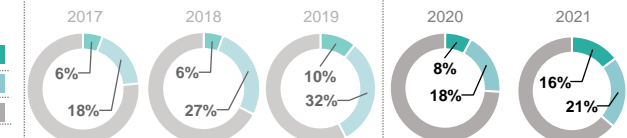
7 Wskaźniki emisji, współczynniki GWP i ich źródła

Table with 2 rows: 'Podane zostały przyjęte wskaźniki emisji, współczynniki GWP oraz ich źródła' and 'Brak powyższych informacji w raporcie'



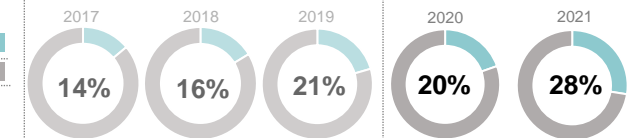
8 Zmiana wielkości emisji GHG

Table with 3 rows: 'Wskazanie zmian na przestrzeni 3 lub więcej lat', 'Zmiany na przestrzeni 2 lat (rok raportowany + rok poprzedni)', and 'Brak zmian (tylko dane dotyczące ostatniego roku lub brak danych)'



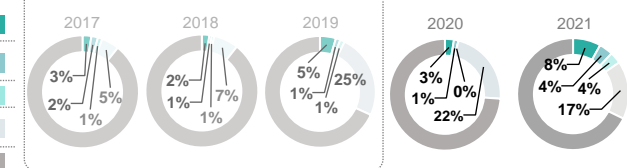
9 Wskaźniki intensywności emisji GHG

Table with 2 rows: 'Podanie wskaźników intensywności emisji GHG specyficznych dla spółki' and 'Brak wskaźników intensywności emisji GHG specyficznych dla spółki'



10 Cele i plany działań

Table with 4 rows: 'Skwantyfikowane cele redukcji emisji GHG (np. o X do roku Y względem poziomu z roku Z)...', 'Skwantyfikowane cele redukcji emisji GHG (np. redukcja o X do roku Y względem poziomu z roku Z, bez działań)', 'Wskazane cele w zakresie redukcji intensywności emisji GHG, ale brak skwantyfikowanych celów absolutnych...', and 'Brak powyższych informacji w raporcie'





CCA

corporate Climate Crisis Awareness study

2022

Badanie Świadomości Klimatycznej Spółek (Corporate Climate Crisis Awareness Study) jest projektem Fundacji Standardów Raportowania, Stowarzyszenia Emitentów Giełdowych i Bureau Veritas.

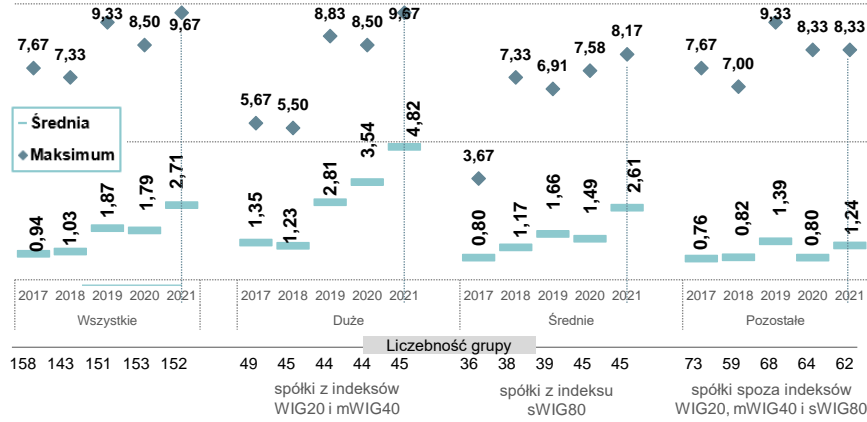
Celem projektu jest regularne badanie, które przedsiębiorstwa są świadome swojego wpływu na zmiany klimatu.

Wyniki badania są ogłaszane do publicznej wiadomości. Badanie jest realizowane zgodnie z ustaloną i jawną metodologią. Opiera się na informacjach przekazanych przez spółki w ich raportach rocznych.

Inicjatorzy projektu chcą podnieść świadomość dużych i średnich przedsiębiorstw w zakresie ich wpływu na zmiany klimatu i jednocześnie dostarczyć inwestorom, klientom i wszystkim innym publicznym interesariuszom rzetelnych, mierzalnych i porównywalnych danych pozwalających ocenić, które przedsiębiorstwa biorą pod uwagę zagrożenia dotyczące zmian klimatu w procesach zarządzania.

Od roku 2020 spółkom, które osiągnęły co najmniej 70% maksymalnego wyniku, inicjatorzy badania przyznają tytuł **Spółka Świadoma Klimatycznie**.

Wyniki dla całej populacji i w podziale na trzy grupy spółek (max = 10pkt)



KOMENTARZ

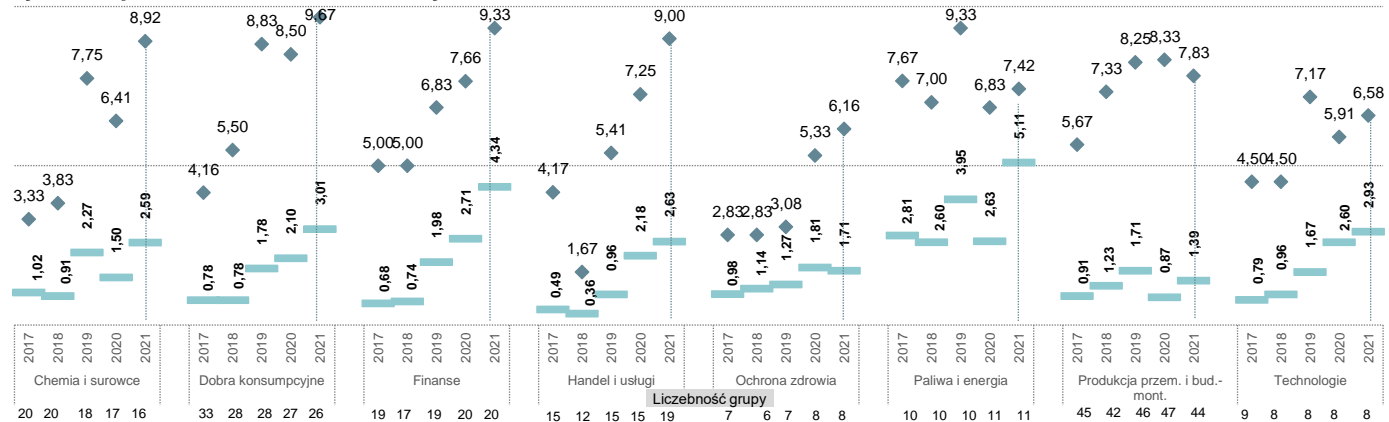
W roku 2022 średni wynik spółek w badaniu wyniósł 2,71 na 10 możliwych punktów i był o 0,92 pkt wyższy niż przed rokiem. Najlepsza spółka osiągnęła 9,67 pkt (vs. 8,50 pkt w 2021 roku).

34% spółek nie uzyskało żadnych punktów (rok temu było to 35%).143 spółki raportowały zarówno za rok 2020, jak i za rok 2021 -> wśród tych spółek 76 odnotowało wzrost punktacji, 31 spadek, 36 - brak zmian.

Poprawa wyników badania CCA dla całej populacji spółek jest zauważalna, ale nadal dalece niewystarczająca, by mówić o przygotowaniu spółek do spełnienia wymogów regulacyjnych, które przyniesie dyrektywa CSRD i ESRS-y. Liczba spółek świadomych klimatycznie przekroczyła już dwadzieścia, ale to wciąż kropla w morzu tych wszystkich przedsiębiorstw, które nie dostrzegają zagrażających im ryzyk i nie próbują zidentyfikować i uwzględnić szans w swojej strategii biznesowej.

Piotr Biernacki, Michał Stalmach

Wyniki w podziale na makrosektory



Liderzy: Spółki, które osiągnęły w 2022 r. min. 5 pkt. Spółki, które osiągnęły w 2022 r. powyżej 2 pkt

Table listing companies that achieved scores of 5 or more, and those that achieved scores above 2 in 2022.

Spółki najbardziej świadome klimatycznie w 2022 r.:

Table listing the most climate-conscious companies in 2022, including CCC S.A., Powszechny Zakład Ubezpieczeń S.A., and Allegro.eu S.A.

Dodatkowe informacje:

Each company that was part of the study can: - obtain free information about the achieved score - obtain in the form of a paid consultation a recommendation regarding the improvement of the quality of GHG emissions reporting and management of climate change risks.

Zapraszamy do kontaktu: rankingcca@bureauveritas.com

Niniejsza infografika ma charakter informacyjno-educacyjny, autorzy nie ponoszą odpowiedzialności za decyzje podjęte na podstawie zawartych w niej treści.

Opracowanie infografiki: Bureau Veritas Polska Design by: materiality.pl i Bureau Veritas Polska

Inicjatorzy badania



Partner wspierający

